

Per tutto l'anno 2019, in occasione del cinquantesimo anniversario di attività e servizio al territorio, Synlab CAM Monza promuove una serie di iniziative gratuite rivolte a medici e cittadinanza, finalizzate a celebrare le peculiarità che hanno contraddistinto la storia della struttura e che tuttora la rendono unica. Tra i maggiori punti di forza del centro polidiagnostico, la collaborazione con Medici Specialisti di alto profilo scientifico, che, con la loro esperienza, hanno portato contributi significativi alla medicina attuale.

Una "medical excellence" arricchita ulteriormente dalle risorse del mondo Synlab in Italia, che include, tra le altre eccellenze, l'unico IRCCS italiano a indirizzo diagnostico: l'Istituto SDN di Napoli. Se pure, fan di riferimento per la medicina del territorio e specialistica, queste voci emergenti hanno sempre "cantato in modo corale" con il resto della squadra medica Synlab CAM, nel rispetto di quella multidisciplinarietà di sguardo sul paziente alla base dell'approccio che ha storicamente caratterizzato la struttura. Sono proprio le sinergie tra il team specialistico, infatti, a permettere una presa in carico complessiva del paziente anche nei casi di patologie complesse o rare e ai fini della miglior prevenzione.

Il convegno del 24 settembre - nato da un progetto di condivisione tra il team medico interno iniziato, come un "Sogno di fine estate", il 19 settembre 2018 - può essere inteso come un insieme di lezioni magistrali su diverse aree cliniche e diagnostiche di interesse per lo Specialista della singola branca, ma soprattutto per il Medico di Famiglia che desidera beneficiare di un'update scientifico a 360°. Si tratta però di Magistri abituati a scendere dalla cattedra per un confronto quotidiano con i colleghi e per rapportarsi al Paziente in una relazione foriera di senso.

Con il patrocinio di



**OMCcOMB**  
Ordine dei Medici Chirurghi e Odontoiatri  
della Provincia di Monza e della Brianza

Corso accreditato ECM per gli iscritti tra:  
**MEDICI CHIRURGHI E ODONTOIATRI**  
(tutte le specialità)

Accreditamento ECM LIVE n. 5238  
Il corso dà diritto a 4 crediti ECM

**LA PARTECIPAZIONE AL CORSO È GRATUITA**

Per iscriversi:

[www.ecmbox.it](http://www.ecmbox.it) oppure [www.ecmlive.it](http://www.ecmlive.it)  
utilizzando il codice **SYNLAB 2019**,  
secondo le seguenti istruzioni:  
accedere alla piattaforma con le proprie credenziali e  
cliccare "USA CODICE DI ISCRIZIONE"  
(menu a sx in basso)

Inserire il codice sopra riportato e  
cliccare "CONFERMA"  
Per qualsiasi ulteriore necessità contattare la segreteria  
organizzativa al numero 02 33202026  
oppure scrivere a [segreteria.ecmbox@gmail.com](mailto:segreteria.ecmbox@gmail.com)

Responsabile Scientifico: Maurizio G. Bagnoli

Organizzato da



[www.cam-motza.com](http://www.cam-motza.com)

Sistema Sanitario  
**Regione Lombardia**



*Sogno di una notte  
di fine estate...  
...il risveglio!*

CORSO ECM

**MEDICAL EXCELLENCE  
MULTISPECIALISTICA**

Update scientifico  
dal team medico Synlab Italia

**MARTEDÌ 24 SETTEMBRE 2019  
ORE 15.00**

Auditorium "Angelo Girani"  
Polidiagnostico Synlab CAM  
Via Martiri delle Fosse, 1 - Monza

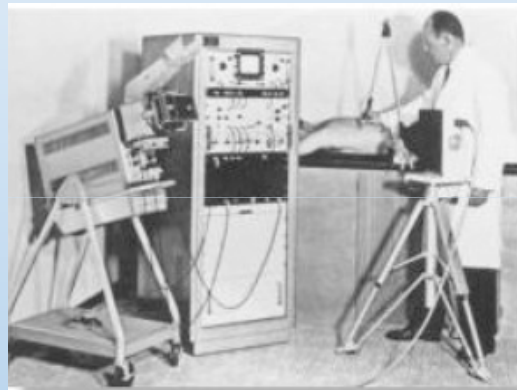
**AREA RADIOLOGIA**  
Introduce **P.L. Passano**

**Update in ecotomografia  
preventiva-diagnostica**  
**L. Lommatzsch**

## CENNI STORICI

1945 : Primi due lavori sugli ultrasuoni in Medicina Diagnostica – Erlangen

1965: uno dei primi ecografi U.S.



1960: Ecografo in Giappone – Aloka






The SAL-20A console with additional monitor on the top



The OMI OMS for SAL-20A



SSD-380CW Level 2000 System

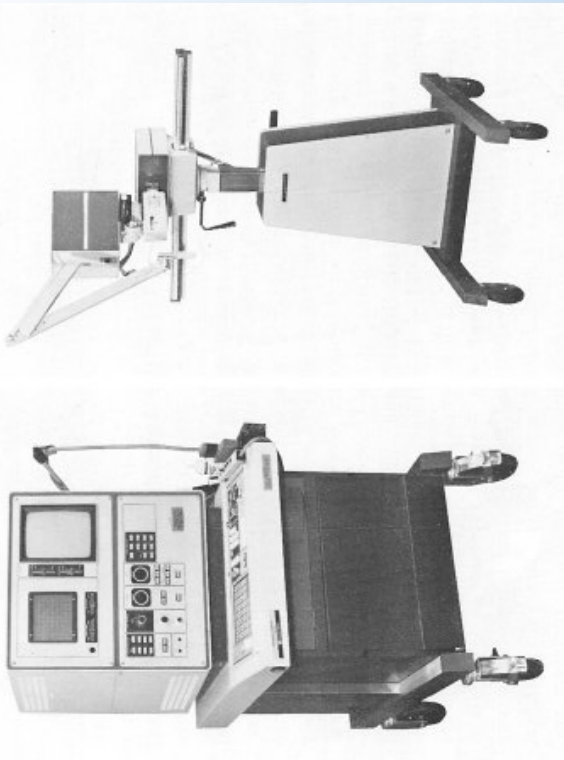
SSD-280LE



First commercially available real-time linear array ultrasonic scanner from Albin - 1072












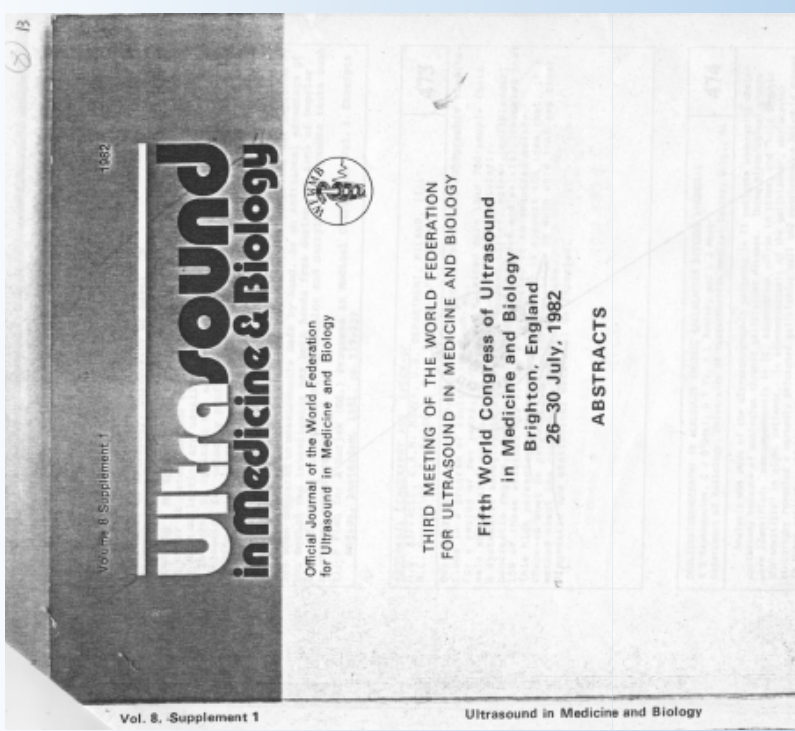


**ECOGRAFIA ADDOMINALE  
E CHECK-UP**

**ECOGRAFIA INTERNISTICA**

Giancarlo Gasparini  
Giuseppe Balconi  
Pierluigi Paesano  
Marina Benveniste  
\*Piero Luigi Montrasio

Ospedale S. Raffaele - Servizio di Ultrasono diagnostica  
(Dir. Prof. G.C. Gasparini)  
\*Centro Analisi Mediche - Monza



**ABSTRACTS**

**THIRD MEETING OF THE WORLD FEDERATION  
FOR ULTRASOUND IN MEDICINE AND BIOLOGY**

**Fifth World Congress of Ultrasound  
in Medicine and Biology**  
Brighton, England  
26-30 July, 1982

**ABSTRACTS**

**473**

**ABDOMINAL ECHOGRAPHY AND CHECK-UP**  
H.S. RAFFAELE, C.A.M. MONZA, U.S. DEPARTMENT, MILANO, ITALY.  
G.C. Gasparini, G. Balconi, P.L. Paesano, P.L. Montrasio.

Our paper stresses the practical importance of abdominal echographic examinations in a program of routine check-up. For a period of two years, the Authors examined more than 700 people (both male and female) aged between 25 and 60, all working regularly. A systematic sonographic study of the abdomen (liver, spleen, gallbladder, pancreatic region, great vessels, kidneys, bladder and pelvis), revealed that 15% of those examined had either a congenital or an acquired melody. This high percentage supports the contention to support the idea that, if a check-up must be performed, ecography can tell us much more than any other method about the condition of internal organs. Diagnostic and statistical data will be reported.

**9° CONVEGNO DI DIAGNOSTICA CON ULTRASUONI**

Modena, 27-30 ottobre 1982

**L'APPORTO DELL'ECOGRAFIA  
NELL'ESECUZIONE DEI CHECK-UP  
TRADIZIONALI**

G.C. Gasparini - G. Balconi - P.L. Paesano - M. Benveniste  
G. Montrasio

